

VORMESTI®

TALDMIKUVORMID

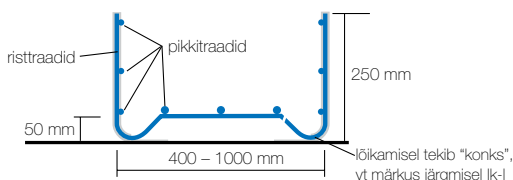
Kiire ja säästlik

Peamised eelised laudadest raketise ees:

- kiirem;
- soodsam;
- raketist ei pea hiljem eemaldama;
- ehitusplats püsib puhas.

Tehnilised andmed:

- Pikkus 5,0 m;
- laius: 400, 500, 600, 700, 800, 900, 1000 mm;
- kõrgus 250 mm;
- põhjaarmeeringu kõrgus maapinnast 50 mm;
- armatuurvardad 3 x Ø 8 mm, voolavuspiir 500 N/mm²;
- ristvardad Ø 6 mm, samm 200 mm.




Taldmikuvormi paigaldamiseks on vajalikud:

armatuuri lõikevahendid, nuga, sidumiskonks ja -traat, mõõdulint ning paar tundi aega.
Taldmikuvormide ostmisel arvesta u **15%** varuga ühenduste ja ülekatete tarbeks.

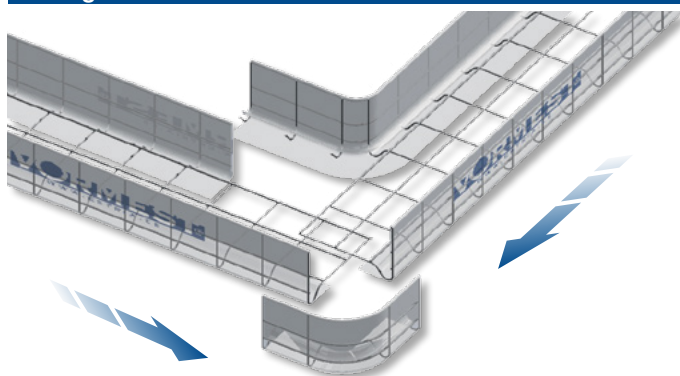
- Märki tulevase hoone teljed värviga tihendatud killustikule;
- alusta paigaldust kaugemast nurgast;
- paigalda kõigepealt täispikkuses vormid, seejärel puuduvad tükid;
- seo ühenduskohad;
- pane kile alumine serv vormide alla;
- markeeri vormi siseküljele betoonivalu kõrgusmärgid;
- betoneeri kõrgusmärkideni.

Taldmikuvorm on mõeldud 20 cm betooni valamiseks, paksema betoonikihi korral vajub see ülevalt kuni 3 cm laiemaks. See tähendab betooni lisakulu u 0,5 m³ 100 meetri taldmiku kohta. Kõrvalolevatel joonistel on näidatud mõned lahendused enamlevinud ühenduste tegemiseks. Võimalik on teha ka astmeid, kaldeid, kaari ja laiendusi, (korstnandamendi vms jaoks).


Jätkuühendus



Nurgäühendus



T-ühendus



VORMESTIGA VÕIB VAID VÕITA!



Estria Metall OÜ
tel. +372 5681 7665, +372 506 2796
info@estria.ee
www.estria.ee
Keki tn 5, 76606 Keila, Estonia